

No.	形狀	(初期可學的)公式	記法	比較好的公式 / 右手公式	其他公式	附註
27	Cross	 $R U R' U R U_2 R'$	小魚 開門把 F2L 拿出來, F2L 前進一步 (關門) 再前進一步 (開門) 兩步關門回去 +1 +1 -2			
7	Small Lightning Bolt	 $r U R' U R U_2 r'$	胖小魚: 小魚 (OLL27) 第一步跟最後一步改成兩層 相異辨認: OLL 7 vs. OLL 12 側邊黃色段數不同			
8	Small Lightning Bolt	 $l' U' L U' L' U_2 l$	胖小魚 (鏡像): 左手小魚 第一步跟最後一步改成兩層 相異辨認: OLL 8 vs. OLL 11 側邊黃色段數不同	$y_2 r' U' R U' R' U_2 r$ $y_2 +$ 背面 右手 胖小魚		
26	Cross	 $R U_2 R' U' R U' R'$	逆小魚 開門把 F2L 拿出來, F2L 走兩步, (關門) 後退一步, (開門) 再退後一步關門回去 +2 -1 -1			
6	Square Shape	 $r U_2 R' U' R U' r'$	胖 逆小魚: 第一個跟最後一步改成兩層 邊緣一格黃靠自己的側邊 左右手? 出發不破壞頂層 2x2 正方形			
5	Square Shape	 $l' U_2 L U' L' U l$	胖 逆小魚 (鏡像): 第一個跟最後一步改成兩層 邊緣一格黃靠自己的側邊 左右手? 出發不破壞頂層 2x2 正方形	$y_2 r' U_2 R U R' U r$ $y_2 +$ 背面 胖 逆小魚		
11	Small Lightning Bolt	 $M (R U R' U R U_2 R') U M'$	M - 小魚 閃電尖都往右 手順上可以 r' R2 開頭		$y_2 r U R' U (R' F R F') R U_2 r'$ 胖小--榔頭--魚	
12	Small Lightning Bolt	 $M' (R' U' R U' R' U_2 R) U' M$	M' - 小魚 閃電尖都往右 手順上可以 r R2' 開頭			
44	P Shape	 $F (U R U' R') F'$	F - inverse sexy - F' 左右手? 空邊側		$y_2 f (R U R' U') f'$ 兩段式 OLL	




No.	形狀	(初期可學的)公式	記法	比較好的公式 / 右手公式	其他公式	附註
43	P Shape	 F' (U' L' U L) F	F - inverse sexy - F' 左右手? 空邊側	y' (R' U' F') (U F R)		
45	T Shape	 F (R U R' U') F'	F - 上左下右 - F'			
33	T Shape	 (R U R' U') (R' F R F')	上左下右 - 榔頭			
3	Dot	 F (U R U' R') F' U F (R U R' U') F'	F - 左上右下 - F' 變成 T 型 (OLL 45) 尖向左 & 黃兩格在左	(R' F2 R2 U2) (R' F R) (U2 R2 F2 R)		
4	Dot	 F (U R U' R') F' U' F (R U R' U') F'	F - 左上右下 - F' 變成 T 型 (OLL 45) 尖向左 & 黃兩格在左	y2 (R' F2 R2 U2) (R' F R) (U2 R2 F2 R)		
17	Dot	 F (U R U' R') F' U (R U R' U') (R' F R F')	F - 左上右下 - F' 變成 T 型 (OLL 33) 黃兩條在右, 尖向哪沒差	y2 (R U R' U) (R' F R F') U2 (R' F R F') 小魚前半 - 榔頭 U2 榔頭, 像 OLL 1		
31	P Shape	 R' U' F (U R U' R') F' R	左右手? 從刀柄側做起 前三步: 前後兩 F2L 拿出來擺橫的 inverse sexy move 然後分別把前面和後面的F2L 放回去			
32	P Shape	 L U F' (U' L' U L) F L'	左右手? 從刀柄側做起 前三步: 前後兩 F2L 拿出來擺橫的 inverse sexy move 然後分別把前面和後面的F2L 放回去	y2 S (R U R' U') (R' F R f) S - 上左下右 - 榔頭胖結尾		
40	Big Lightning Bolt	 R' F (R U R' U') F' U R	(逆 OLL 31) 黃兩格在背後 左右手? 看閃電往下在哪邊 榔頭敲下去, sexy move. F/F' 復原. 收 F2L + 收榔頭			

No.	形狀	(初期可學的)公式	記法	比較好的公式 / 右手公式	其他公式	附註
39	Big Lightning Bolt		(逆 OLL 32) 黃兩格在背後 左右手?看閃電往下在哪邊 榔頭敲下去, sexy move. F/F' 復原. 收 F2L + 收榔頭	$y^2 f (r U r' U') (r' F r) S$ 很像兩段式 OLL 25	$y^2 (R U R' F') U' F U (R U^2 R')$	
46	C Shape		$R' U' - \text{榔頭} - U R$ R' 把頂層空邊轉下來 U' 把口字擺正準備敲榔頭			
34	C Shape		延長的上左下右 榔頭敲完還原到一半的時候頂層出現黃色一橫 做 $U R U'$ 把後面的黃色解決, 最後再 F' 還原	$y' f r f' U' r' U' R U M'$		
10	Fish Shape		小--榔頭--魚 小魚做到一半, 先做榔頭, 再把小魚做完 從邊緣一格黃出發			
9	Fish Shape		小--榔頭--魚 小魚做到一半, 先做榔頭, 再把小魚做完 從邊緣一格黃出發	$y^2 (R U R' U') (R' F R^2) U R' U' F'$ 上左下右 - 榔--上左下右--頭		
38	W Shape		把側邊兩格黃放在旁邊(右側) 小魚 快做完, 回家之際只走一步就先關起來(+1 +1 -1 -1) 只好用 榔頭 插入			
36	W Shape		把側邊兩格黃放在旁邊(左側) 小魚 快做完, 回家之際只走一步就先關起來(+1 +1 -1 -1) 只好用 榔頭 插入			
35	Fish Shape		$(R U^2 R')$ - 榔頭 然後用開門倒車方式解 F2L			
37	Fish Shape		hedgeslammer (逆榔頭) + 左上右下 T 型反過來做		$F (R U' R' U' R U R') F'$ Y-perm 開頭	

No.	形狀	(初期可學的)公式	記法	比較好的公式 / 右手公式	其他公式	附註
1	Dot	 (R U2) (R2 F R F') U2 (R' F R F')	(R U2 R') - 榔頭 然後用 榔頭 方式解 F2L			
2	Dot	 F (R U R' U') F' f (R U R' U') f	兩段式 OLL 解十字, 角落就會自動解好	F (R U R' U') S (R U R' U') f' (把 F' f 合起來)	y' R U' R2' D' r U r' D R2 U R'	
48	Small L Shape	 F (R U R' U') (R U R' U') F'	(和另外四個 L 型 OLL 相比) 沒有三格黃在側邊: 把兩格黃靠自己 F - sexy x 2 - F' 左右手? 兩格黃那一邊			
47	Small L Shape	 F' (L' U' L U) (L' U' L U) F	(和另外四個 L 型 OLL 相比) 沒有三格黃在側邊: 把兩格黃靠自己 F - sexy x 2 - F' 左右手? 兩格黃那一邊			
22	Cross	 R U2 (R2 U' R2 U' R2) U2 R	(兩段式 OLL 已記)			
49	Small L Shape	 r U' (r2 U r2 U r2) U' r	三格黃: 擺左, 且看四個角落黃色射向哪 角塊面向跟「兀」一樣 (OLL 22), 流程有點像 OLL 22 第一個是 r 或 r' ? 看頂層黃色 L 尖向哪 第一個是 U 或 U' ? 看「空的大 L」方向			
50	Small L Shape	 r' U (r2 U' r2 U' r2) U' r'	三格黃: 擺左, 且看四個角落黃色射向哪 角塊面向跟「兀」一樣 (OLL 22), 流程有點像 OLL 22 第一個是 r 或 r' ? 看頂層黃色 L 尖向哪 第一個是 U 或 U' ? 看「空的大 L」方向			
21	Cross	 (R U R' U) (R U' R' U) (R U2 R')	類似 小魚, 不過要回不回: +1 +1 -1 +1 -2		y F (R U R' U') 3 F'	
54	Small L Shape	 (r U R' U) (R U' R' U) (R U2 r')	三格黃: 擺左, 且看四個角落黃色射向哪 角塊面向像「H」 (OLL 21), 流程有點像 OLL 21 胖版 H 第一個是 r 或 r' ? 看頂層黃色 L 尖向哪			

No.	形狀	(初期可學的)公式	記法	比較好的公式 / 右手公式	其他公式	附註
53	Small L Shape	 (r' U' R U') (R' U R U') (R' U2 r)	三格黃:擺左,且看四個角落黃色射向哪 角塊面向像「H」(OLL 21), 流程有點像 OLL 21 胖版 H 第一個是 r 或 r' ? 看頂層黃色 L 尖向哪			
16	Knight Move Shape	 (r U r') (R U R' U') (r U' r')	(r U r') - 上左下右 - (r U' r') 左右手?看黃色尖朝哪			不要錯過
15	Knight Move Shape	 (l' U' l) (L' U' L U) (l' U l)	鏡像 左右手?看黃色尖朝哪			不要錯過
13	Knight Move Shape	 F (U R U' R2) F' R (U R U' R')	F - 左上右下 - R' F R - 左上右下 逆 OLL9		(r U' r' U') (r U r') (F' U F) OLL 14 的鏡像	
14	Knight Move Shape	 (R' F R U) (l' U' l) (F U' F')	第二第四步都是順勢右手食指撥			
51	I Shape	 F (U R U' R') (U R U' R') F'	F - 左上右下 x 2 - F' 頭燈朝右, 因為要做 F (沒有因果, 只是好記)			不要錯過
56	I Shape	 (r U r') (U R U' R') (U R U' R') (r U' r')	(r U r') - 左上右下 x 2 - (r U' r')			不要錯過
55	I Shape	 y (r U2) (R2 F R F') U2 (r' F R F')	胖版 OLL 1	(R' F) (U R U') R2 F' R2 (U R' U' R) (R' F) 先, 左手食指間隔做推/拉 U 推 U' 拉 F' 拉 U 推 U' 拉	y R U2 R' (R' U' R U' R' U2) F R F' R-U2-敲到一半, 改背後小魚, 重回榔頭	
52	I Shape	 R' F' U' F U' (R U R' U R)	最後五步和 F-perm 的最後五步一樣		y2 (R U R' U) R U' y R U' R' F' 小魚快做完翻面	

No.	形狀	(初期可學的)公式	記法	比較好的公式 / 右手公式	其他公式	附註
41	Awkward Shape		(R U R' U R U2 R') (F R U R' U' F')	小魚 - T 孤獨一格黃放右手 往前頭燈 = 小魚 + T		不要錯過
42	Awkward Shape		y2 (R' U' R U' R' U2 R) (F R U R' U' F')	小魚 - T 孤獨一格黃放右手 往自己頭燈 = 背面小魚 + T		不要錯過
29	Awkward Shape		y' S' (R U R' U') (R' F R F') U S	無頭燈, 側 bar 靠自己 S' - 上左下右 - 榔頭 - U S		
30	Awkward Shape		y (r' D') (r U') (r' D) (r2 U') (r' U r U) r'	無頭燈, 側 bar 靠自己 前幾步手感有點像E perm	F U (R U2 R' U') (R U2 R' U') F'	
57	Corners Oriented		(R U R' U') M' (U R U' r')	上左下右 - M' - 胖 左上右下 (逆 OLL 28) 奇怪記法: R 抓一層就夠, 因為頂層已經有三格黃了		不要錯過
28	Corners Oriented		(r U R' U') r' R (U R U' R')	胖 上左下右 - M - 左上右下 (逆 OLL 57) 奇怪記法: 要抓兩層 r 才夠; 抓一層只會抓到兩格黃了 中間的 M 用 r' R 做		不要錯過
20	Dot		(r U R' U') M2 (U R U' R') U' M'	胖 上左下右 - M2 - 左上右下 上面黃色變成「二」字型 所以最後是 U' M'	S' (R U R') S U' M' (U R U' r') OLL19 前面 + OLL 57 後面	
19	Dot		S' (R U R') S U' (R' F R F')	S' (R U R') S, 然後榔頭解 F2L (和 OLL18 比較) L 面只有一格黃, 所以起手 S'		
18	Dot		(R U2) (R2 F R F') U2 M' (U R U' r')	(R U2 R') - 榔頭 - OLL57 結尾		

No.	形狀	(初期可學的)公式	記法	比較好的公式 / 右手公式	其他公式	附註
23	Cross		R2 D R' U2 R D' R' U2 R'	(兩段式 OLL 已記)		
24	Cross		(r U R' U') (r' F R F')	(兩段式 OLL 已記)		
25	Cross		F' (r U R' U') r' F R	(兩段式 OLL 已記)	y' (F R' F' r) (U R U' r')	

常見片語 / 手順 / trigger:

- * R U R' U' (與鏡像/胖版): 上左下右, 又稱 sexy move
- * U R U' R' (與鏡像/胖版): 左上右下, 又稱 inverse sexy move
- * R' F R F' (與鏡像/胖版): 榔頭, 又稱 sledgehammer (其 inverse F R' F' R 也常見)
- * (R U R' U) (R U2 R'): 小魚
- * R U R', 與胖版 r U r'
- * R U R' U
- * R U2 R'
- * R U2 R' 接榔頭 (於是中間 R' R' 可以連著做)